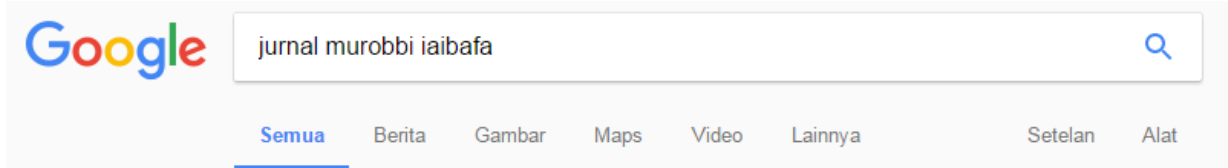


PANDUAN SUBMIT OJS
JURNAL MURÓBBÎ
INSTITUT AGAMA ISLAM BANI FATTAH JOMBANG

1. Buka Google Ketikkan Pencarian jurnal Muróbbî



Sekitar 37 hasil (0,38 detik)

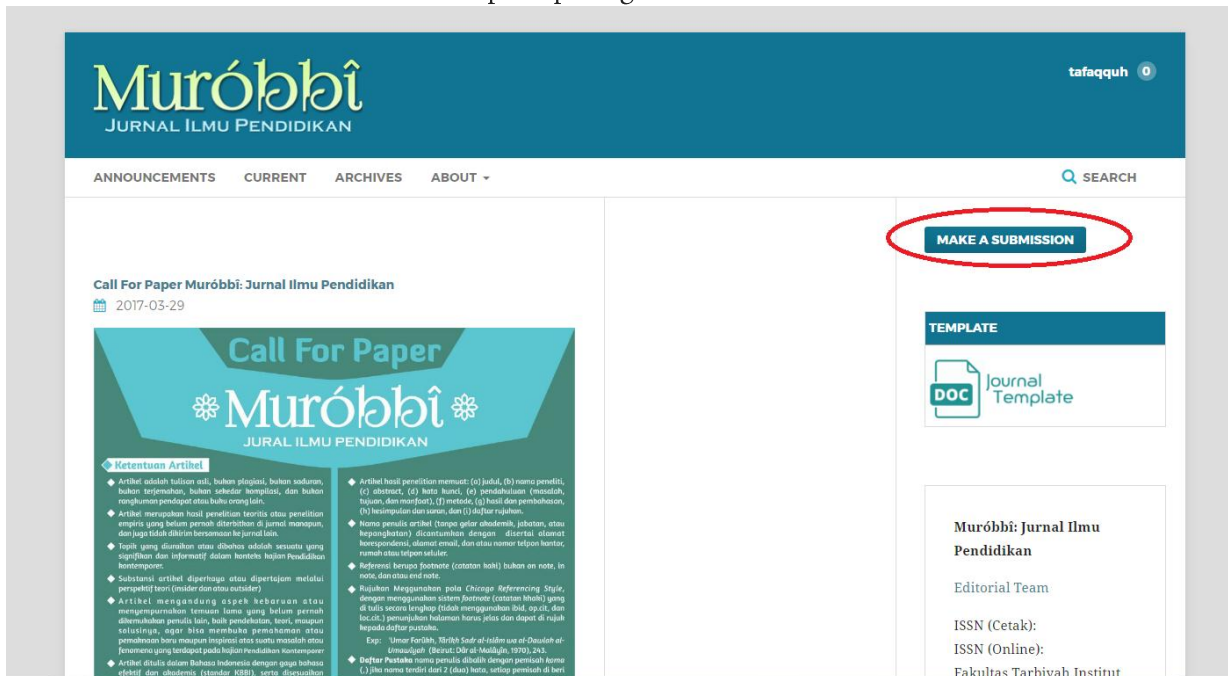
Mungkin maksud Anda adalah: jurnal *murabbi* iaibafa

Muróbbî: Jurnal Ilmu Pendidikan

jurnal.iaibafa.ac.id/index.php/murobbi

Fakultas Tarbiyah Institut Agama Islam Bani Fattah (IAIBAFa) Jombang. Jl. KH. A. Wahab Hasbulloh Gg. II No. 120 A Tambakberas Jombang Jawa Timur.

2. Klik **Muróbbî : Jurnal Ilmu Pendidikan** nanti akan masuk ke halaman Jurnal Muróbbî
3. Setelah itu klik **Make a Submission** seperti pada gambar di bawah:



4. klik **Login** (jika sudah punya akun) atau **Register** (jika belum punya akun)
5. Sebelum **Login/Register** Baca Dulu **Panduan Penulisan Jurnal Muróbbî**

HOME / Submissions

[Make a new submission](#) or [view your pending submissions](#).

Submission Preparation Checklist [Edit](#)

As part of the submission process, authors are required to check off their submission's compliance with all of the following items, and submissions may be returned to authors that do not adhere to these guidelines.

- The submission has not been previously published, nor is it before another journal for consideration (or an explanation has been provided in Comments to the Editor).
- The text adheres to the stylistic and bibliographic requirements outlined in the [Author Guidelines](#), which is found in About the Journal.

Author Guidelines [Edit](#)

Sebelum submit silahkan baca [Panduan Penulisan](#) jurnal Muróbbi
Untuk Petunjuk Cara Submit Artikel di Open Journal System (OJS) Versi 3, bisa di download di [SINI](#)

MAKE A SUBMISSION

TEMPLATE



Muróbbi: Jurnal Ilmu Pendidikan

Editorial Team

ISSN (Cetak):
ISSN (Online):
Fakultas Tarbiyah Institut
Agama Islam Bani Fattah
Jombang
Jl. KH. A. Wahab Hasbulloh
Gg. II No. 120 A

6. Isi form dengan Lengkap

Home / Register

Profile

First Name *

Middle Name

Last Name *

Affiliation *

Country *

Login

Email *

Username *

Password *

Repeat password *

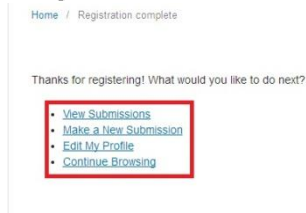
Would you be willing to review submissions to this journal?

Yes, request the Reviewer role.






Reviewing Interests

[Login](#)

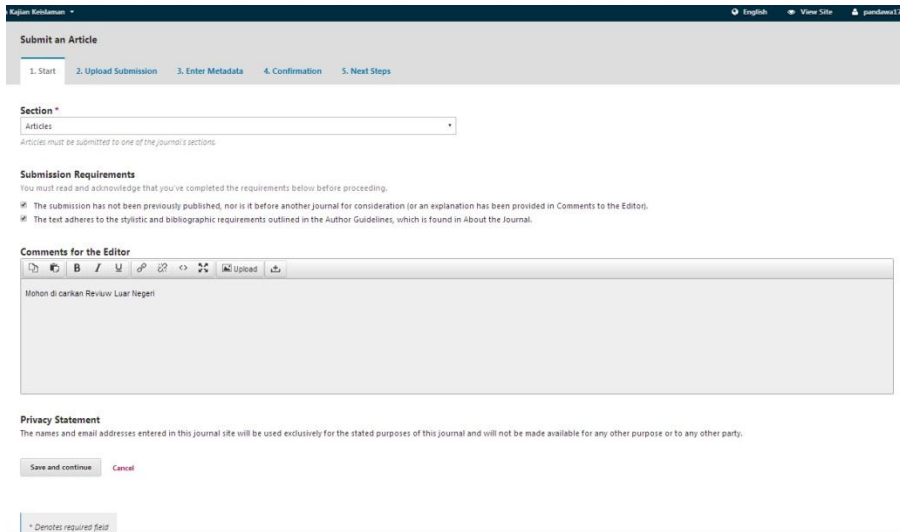
7. Klik **Register** maka akan di bawa ke halaman Awal Profil anda



Keterangan Gambar:

-  **pandawa17** (0) adalah username anda angka (0) adalah jumlah artikel yang sudah anda submit di jurnal Muróbbî
-  **View Submissions:** untuk melihat jumlah artikel yang sudah anda submit
-  **Make a New Submissions:** untuk submit artikel baru
-  **Edit my Profile:** untuk mengedit Profil anda
-  **Continue Browsing:** untuk mencari semua artikel yang sudah di muat di jurnal Muróbbî

8. Klik **Make a New Submissions** maka akan di bawa ke halaman awal **Submit an Article** (Submit Artikel)



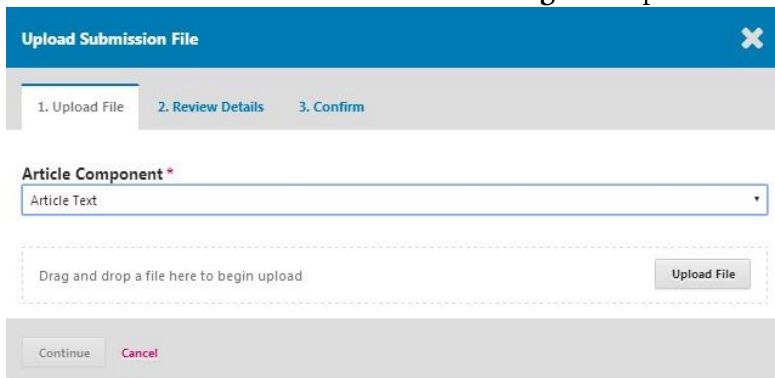
9. Pada kolom **Section*** pilih Articles

10. Centang semua pilihan pada **Submission Requirements**

11. **Comments for the Editor**, isi dengan pesan yang ingin anda sampaikan pada editor, tidak di isi juga tidak apa-apa

12. Klik **Save and continue** untuk melanjutkan

13. Setelah anda Klik maka akan muncul **dialog box** seperti di bawah ini



14. Di Dialog Box **Upload Submission Files** di tab **Upload File** pada kolom **Article Component** pilih **Article Text**

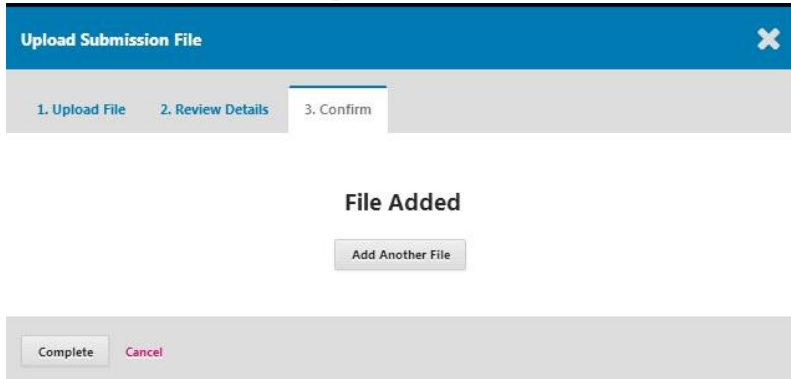
15. Klik **Upload File** untuk upload artikel (Word)

16. Kalo sudah, klik tombol **Continue** untuk melanjutkan

17. Langsung Klik **Continue**



18. Di tab Confirm klik Complete



19. Setelah dialog box hilang klik save and continue



20. Maka akan masuk ke Tab Enter Metadata

Keterangan Gambar:

- ✚ Kolom **Prefix**: Biarkan Kosong
- ✚ Kolom **Title*** : isi dengan Judul Artikel
- ✚ Kolom **Subtitle**: Biarkan Kosong
- ✚ Kolom **Abstract** : isi dengan Abstract artikel
- ✚ Kolom **Additional Refinements Keywords**: masukkan Keywords artikel. Masukkan per satu Keywords di akhiri dengan tanda koma (,)

Contoh: **Additional Refinements**

Keywords

- ✚ Kolom **References**: isi dengan referensi artikel

21. Setelah selesai isi data klik save and continue

22. Di tab **Confirmation** klik lagi save and continue

23. Selesai

Editorial Policies

<http://jurnal.iaibafa.ac.id/index.php/murobbi /editorialPolicies#FocusAndScope>

Author Guidelines (petunjuk Penulisan)

<http://jurnal.iaibafa.ac.id/index.php/murobbi /AuthorGuidelines>

=====
CopyRight ©Muróbbî 2017
=====