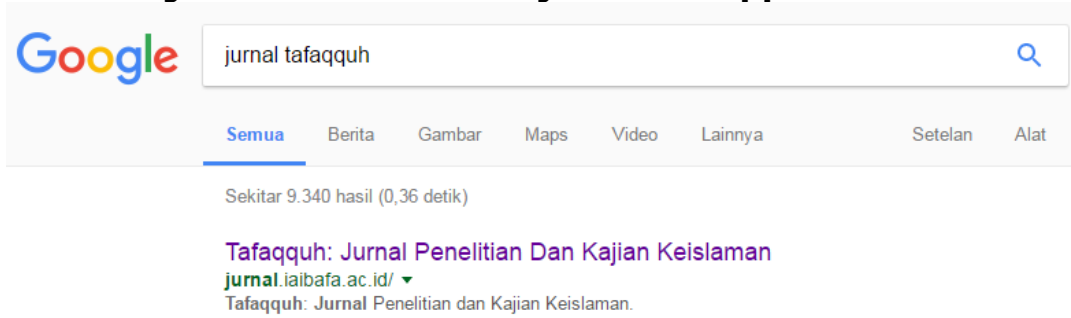
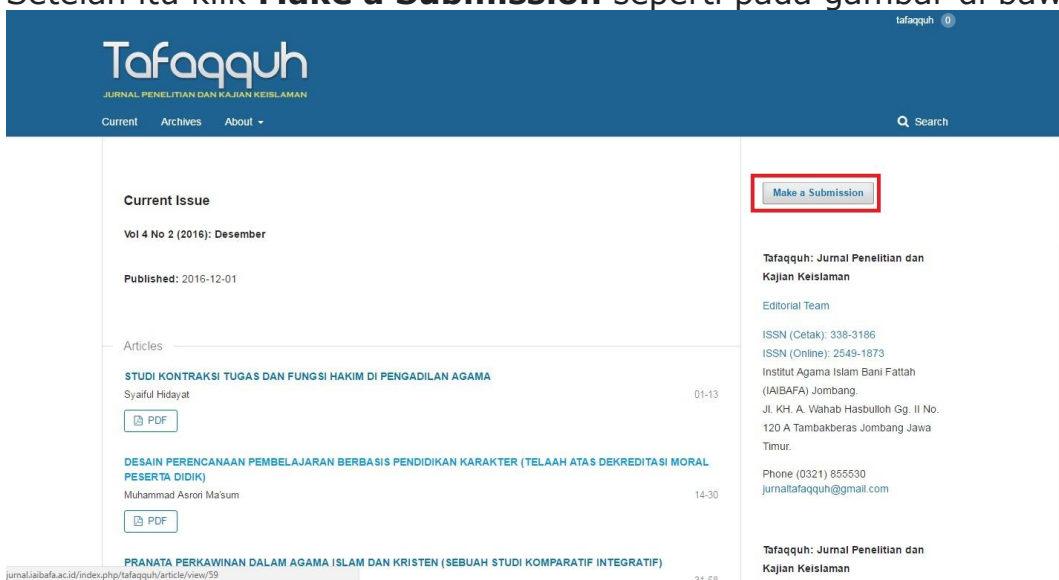


# PANDUAN SUBMIT OJS JURNAL Tafaqquh INSTITUT AGAMA ISLAM BANI FATTAH JOMBANG

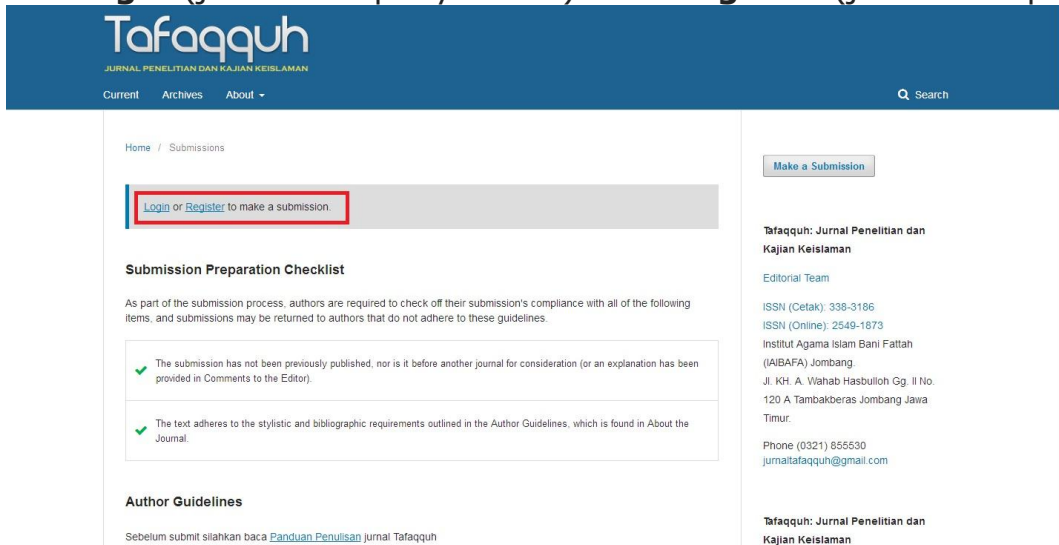
1. Buka Google Ketikkan Pencarian **jurnal tafaqquh**



2. Klik **Tafaqquh: Jurnal Penelitian Dan Kajian Keislaman** nanti akan masuk ke halaman Jurnal Tafaqquh
3. Setelah itu klik **Make a Submission** seperti pada gambar di bawah:



4. klik **Login** (jika sudah punya akun) atau **Register** (jika belum punya akun)



5. Sebelum **Login/Register** Baca Dulu **Panduan Penulisan** Jurnal Tafaqquh

**Tafaqquh**  
JURNAL PENELITIAN DAN KAJIAN KEISLAMAN

Current Archives About ▾ Q Search

---

Home / Submissions

[Login](#) or [Register](#) to make a submission.

**Submission Preparation Checklist**

As part of the submission process, authors are required to check off their submission's compliance with all of the following items, and submissions may be returned to authors that do not adhere to these guidelines.

- The submission has not been previously published, nor is it before another journal for consideration (or an explanation has been provided in Comments to the Editor).
- The text adheres to the stylistic and bibliographic requirements outlined in the Author Guidelines, which is found in About the Journal.

**Author Guidelines**  
Sebelum submit silakan baca [Panduan Penulisan](#) Jurnal Tafaqquh

[Make a Submission](#)

**Tafaqquh: Jurnal Penelitian dan Kajian Keislaman**

Editorial Team

ISSN (Cetak): 338-3186  
ISSN (Online): 2549-1873  
Institut Agama Islam Bani Fatah (IABAF) Jombang  
Jl. KH A. Wahab Hasbullah Gg. II No. 120 A Tambakberas Jombang Jawa Timur.  
Phone (0321) 855530  
[jurnaltafaqquh@gmail.com](mailto:jurnaltafaqquh@gmail.com)

**Tafaqquh: Jurnal Penelitian dan Kajian Keislaman**

## 6. Isi form dengan Lengkap

Home / Register

**Profile**

First Name \*

Middle Name

Last Name \*

Affiliation \*

Country \*

**Login**

Email \*

Username \*

Password \*

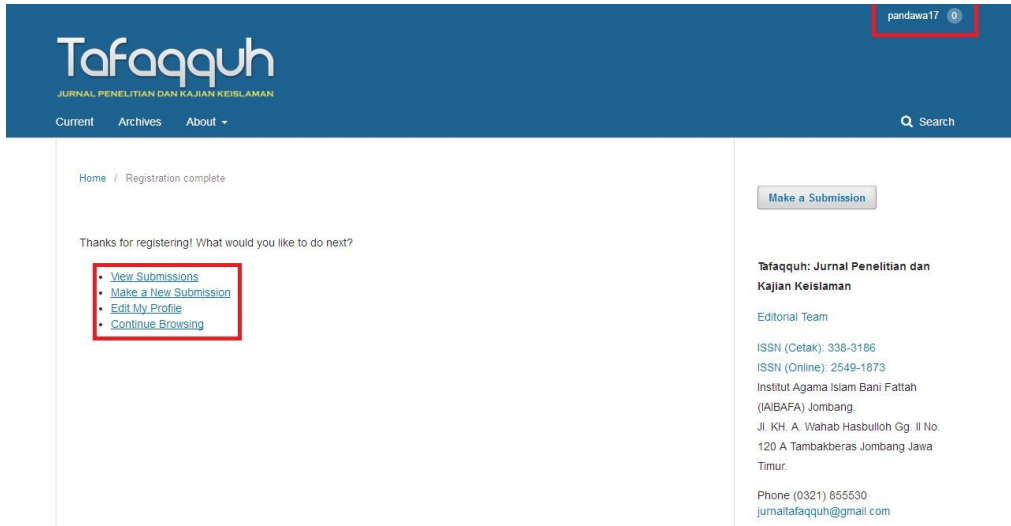
Repeat password \*

Would you be willing to review submissions to this journal?  
 Yes, request the Reviewer role

Reviewing Interests

[Login](#)

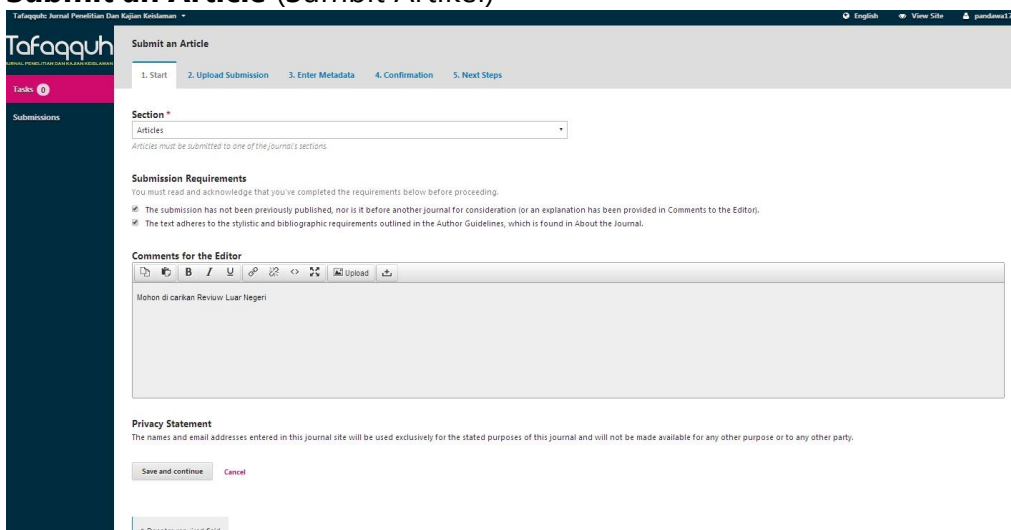
7. Klik **Register** maka akan di bawa ke halaman Awal Profil anda



Keterangan Gambar:

- ✚ **pandawa17 0** adalah username anda angka (0) adalah jumlah artikel yang sudah anda submit di jurnal tafaqquh
- ✚ **View Submissions**: untuk melihat jumlah artikel yang sudah anda submit
- ✚ **Make a New Submissions**: untuk submit artikel baru
- ✚ **Edit my Profile**: untuk mengedit Profil anda
- ✚ **Continue Browsing**: untuk mencari semua artikel yang sudah di muat di jurnal tafaqquh

8. Klik **Make a New Submissions** maka akan di bawa ke halaman awal **Submit an Article** (Sumbit Artikel)



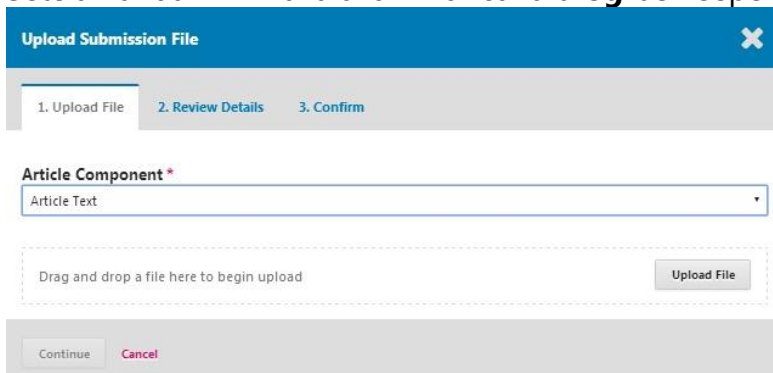
9. Pada kolom **Section\*** pilih Articles

10. Centang semua pilihan pada **Submission Requirements**

11. **Comments for the Editor**, isi dengan pesan yang ingin anda sampaikan pada editor, tidak di isi juga tidak apa-apa

12. Klik **Save and continue** untuk melanjutkan

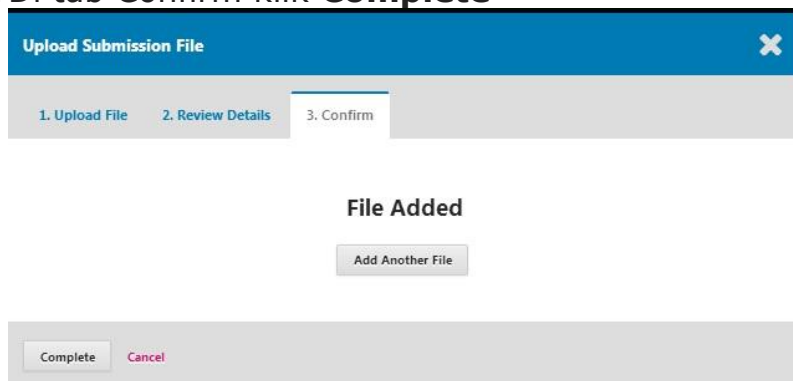
13. Setelah anda Klik maka akan muncul **dialog box** seperti di bawah ini



14. Di Dialog Box **Upload Submission Files** di tab **Upload File** pada kolom **Article Component** pilih **Article Text**
15. Klik **Upload File** untuk upload artikel (Word)
16. Kalo sudah, klik tombor **Continue** untuk melanjutkan
17. Langsung Klik **Continue**



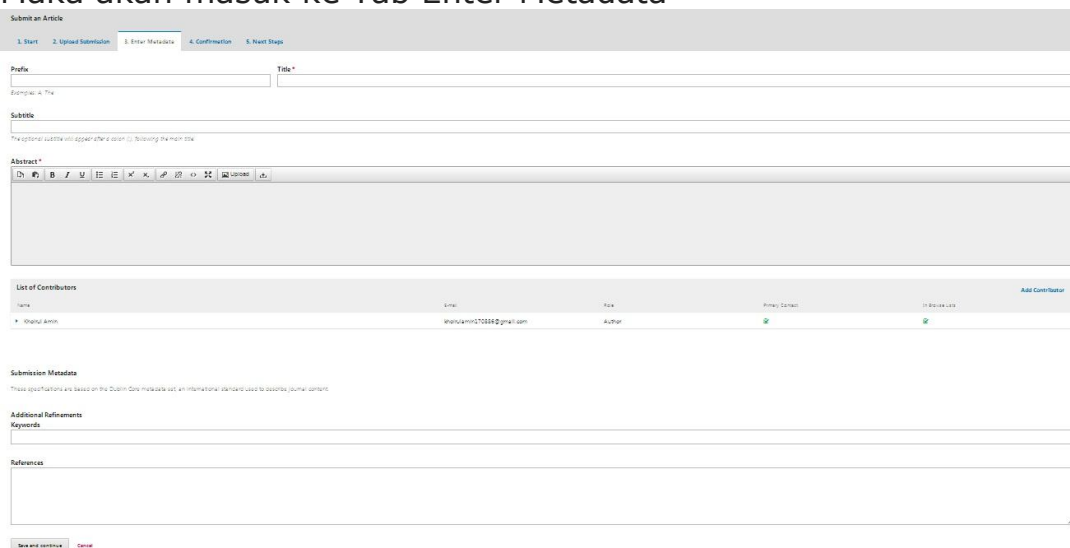
18. Di tab Confirm klik **Complete**








19. Setelah dialog box hilang klik **save and continue**

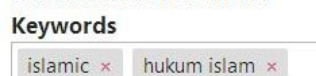


20. Maka akan masuk ke Tab Enter Metadata



Keterangan Gambar:

-  Kolom **Prefix**: Biarkan Kosong
  -  Kolom **Title\*** : isi dengan Judul Artikel
  -  Kolom **Subtitle**: Biarkan Kosong
  -  Kolom **Abstract** : isi dengan Abstract artikel
  -  Kolom **Additional Refinements Keywords**: masukkan Keywords artikel. Masukkan per satu Keywords di akhiri dengan tanda koma (,)
- Contoh: **Additional Refinements**



✚ Kolom **References**: isi dengan referensi artikel

21. Setelah selesai isi data klik **save and continue**

22. Di tab **Confirmation** klik lagi **save and continue**

23. Selesai

**Editorial Policies**

<http://jurnal.iaibafa.ac.id/index.php/tafaqquh/editorialPolicies#FocusAndScope>

**Author Guidelines (petunjuk Penulisan)**

<http://jurnal.iaibafa.ac.id/index.php/tafaqquh/AuthorGuidelines>

=====  
**CopyRight ©Tafaquh 2017**  
=====